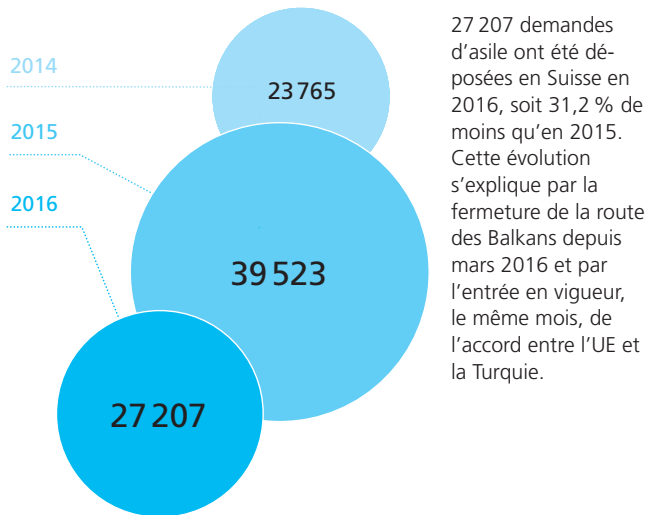


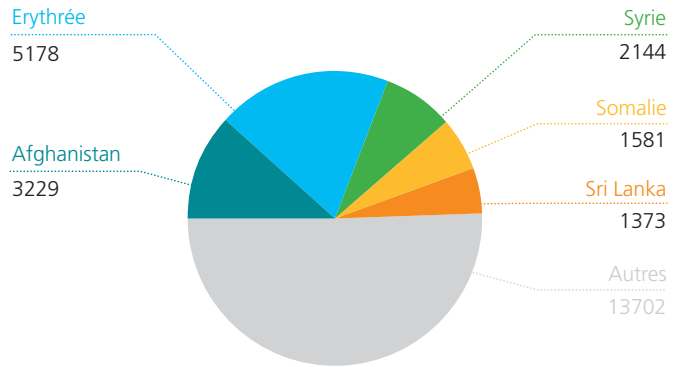
L'asile en 2016 en chiffres

1. Entrée

Demandes d'asile

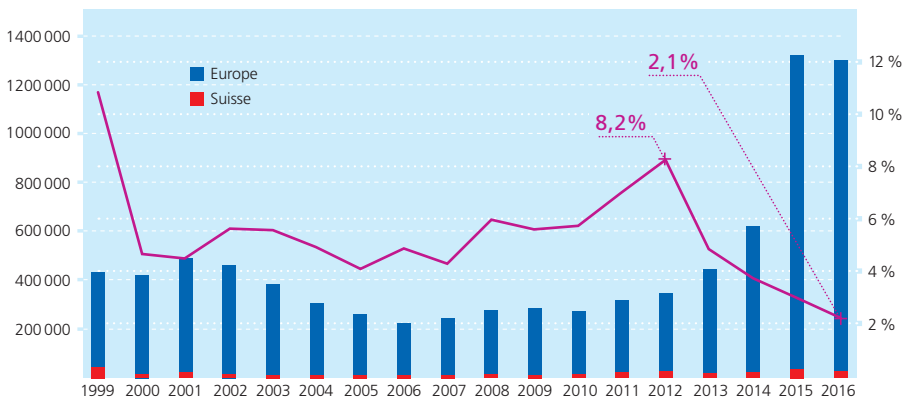


Pays principaux 2015



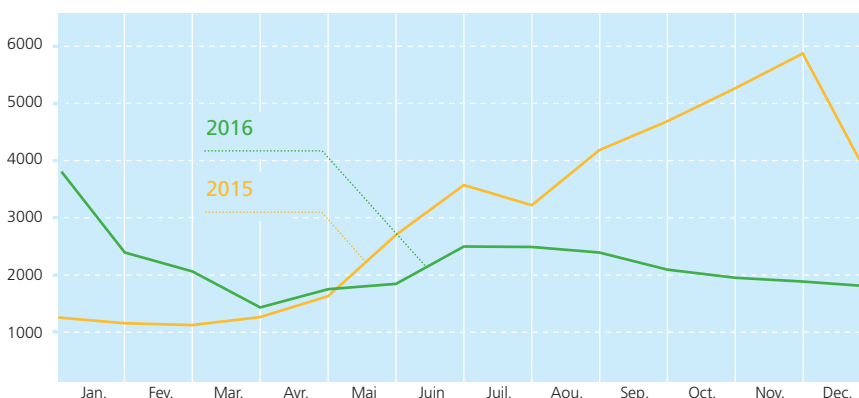
Même si la Suisse ne figurait pas parmi les pays de destination privilégiés des personnes qui avaient emprunté la route des Balkans pour se rendre en Europe, l'année 2015 avait été marquée par une hausse du nombre de demandes d'asile présentées par des ressortissants d'Afghanistan, de Syrie et d'Irak. Le nombre de demandes en provenance de ces pays a fortement reculé en 2016. La voie migratoire passant par la Méditerranée centrale depuis l'Afrique du Nord vers l'Italie constitue le principal facteur d'influence sur l'évolution des demandes d'asile en Suisse.

Part de la Suisse par rapport au nombre de demandes d'asile déposées en Europe



Près de 1,3 million de personnes ont demandé l'asile en 2016, un chiffre en légère baisse par rapport à 2015. La part de la Suisse par rapport au nombre total de demandes d'asile déposées en Europe s'est également rétractée de manière modérée (- 0,8 %). À noter que l'Allemagne a « faussé » la statistique européenne en matière d'asile. En effet, elle a enregistré jusqu'à la fin septembre 2016 des demandes de personnes déjà arrivées en 2015. Le taux suisse de 3,4 demandes d'asile pour 1000 habitants se situe toujours largement au-dessus de la moyenne européenne qui tourne autour de 2,6 demandes d'asile pour 1000 habitants.

Entrées dans les CEP et au centre pilote

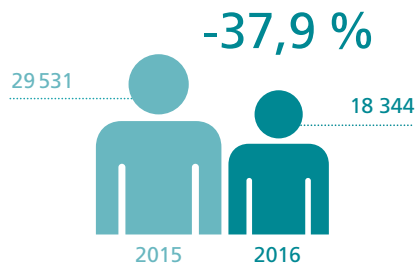


La première moitié des demandes a été déposée entre janvier et mi-juillet 2016, la seconde moitié entre mi-juillet et décembre 2016.

2. Cas réglés

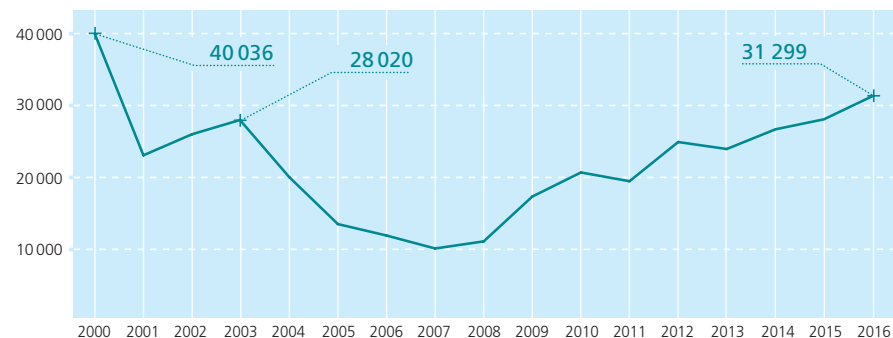
Premiers entretiens

En 2016, les collaborateurs du SEM ont mené 37,9 % de premiers entretiens de moins qu'en 2015.



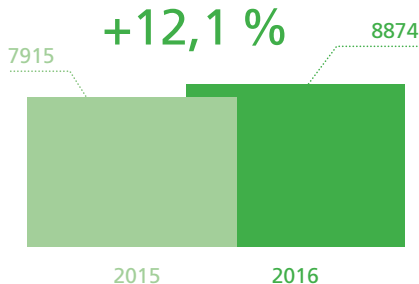
Décisions rendues en première instance

Jamais depuis l'an 2000, le SEM n'avait traité autant de demandes d'asile qu'en 2016.



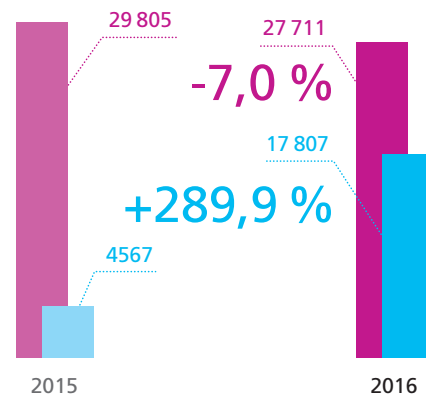
Décisions de non-entrée en matière Dublin

Le nombre de décisions de non-entrée en matière concernant des cas Dublin est en hausse de 12,1 % par rapport à 2015.



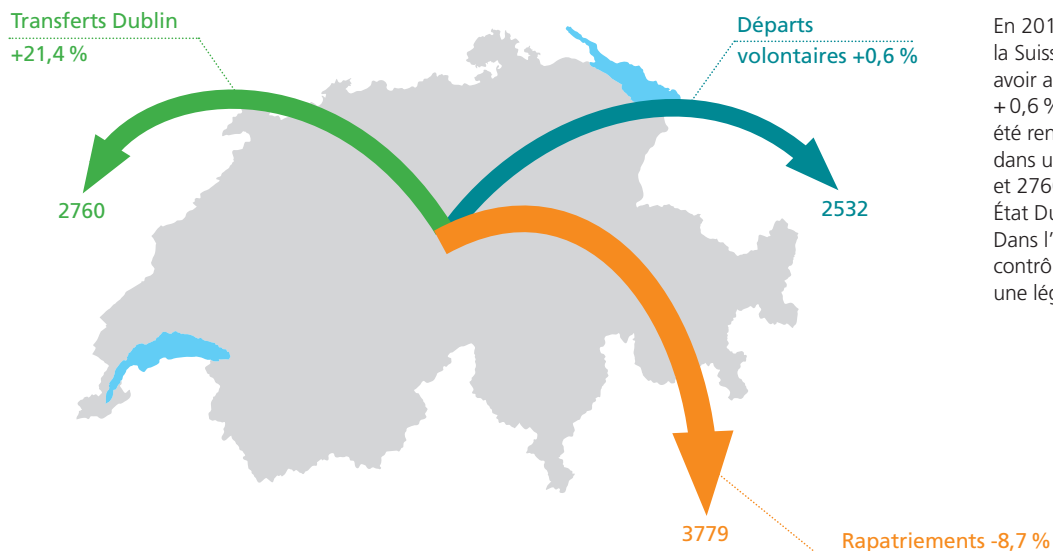
Demandes d'asile pendantes

L'effectif des demandes d'asile pendantes en première instance a diminué de 2 094 unités par rapport à 2015 pour s'établir à 27 711 demandes (-7,0 %). Fin 2016, 17 807 de ces demandes remontaient à plus d'un an (fin 2015 : 4 567, +289,9 %).



3. Départs

Départs contrôlés



En 2016, 2 532 personnes ont quitté la Suisse de manière autonome après avoir annoncé leur départ (2015 : 2 518, +0,6 %). Par ailleurs, 3 779 personnes ont été renvoyées dans leur pays d'origine ou dans un État tiers (2015 : 4 137, -8,7 %) et 2 760 personnes transférées dans un État Dublin (2015 : 2 274, +21,4 %). Dans l'ensemble, le nombre des départs contrôlés et des rapatriements affiche une légère hausse.